

## CONSIDERACIONES IMPORTANTES Castelatto®

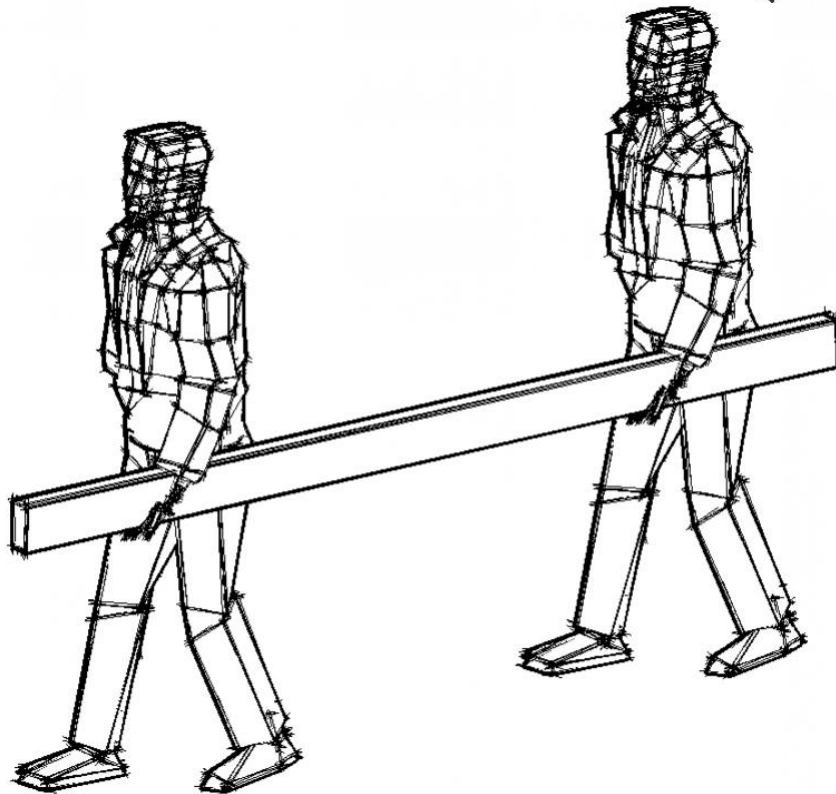
Bordes, pisos, listones y deck.

### DESCARGA MANUAL:

Al recibir la mercadería en obra la misma debe descargarse y maniobrase en el mismo formato en el que se recibe paletizada.

En formato vertical, de canto. Tanto las piezas rectangulares de diferentes tamaños como los listones y deck. De esta manera se evitan fisuras que puedan comprometer la resistencia de la pieza.

Adicionalmente recomendamos que el deck (atérmico o ecomadera) y las piezas de 70x70cm o medidas superiores sean trasladadas por 2 personas.



*Imagen ilustrativa de traslado del deck*

## ALMACENAMIENTO:


Las piezas deben almacenarse en el mismo formato en el que se encontraban paletizadas.

De canto, cara con cara y con la cantidad de hileras máximo que presente la tarima recibida.

En caso de no colocarlo en el corto plazo es importante que se proteja la mercadería de los daños que pueda ocasionar la intemperie; idealmente almacenar en sector cubierto, libre de humedad.

## PALETIZADO:


A modo de ejemplo se incorpora la imagen del deck atérmico y de la loseta atérmica de 50x50cm paletizados.



*Deck atérmico 245x12x5cm*

# CASTELATTO®

BORDES ATÉRMICOS, PISOS Y REVESTIMIENTOS



*Loseta atérmica 50x50x3cm*